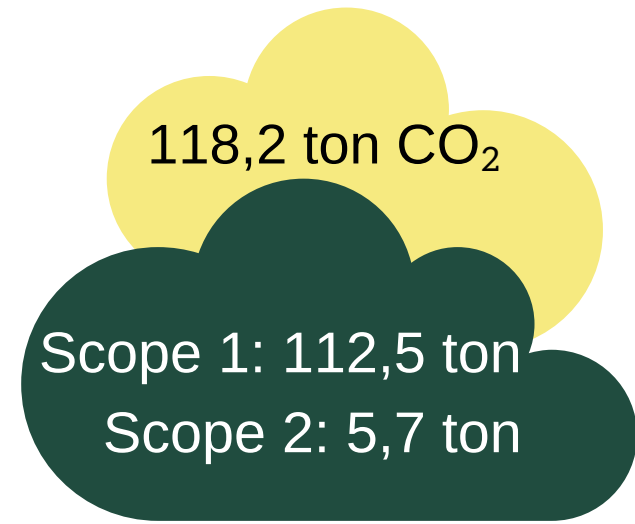
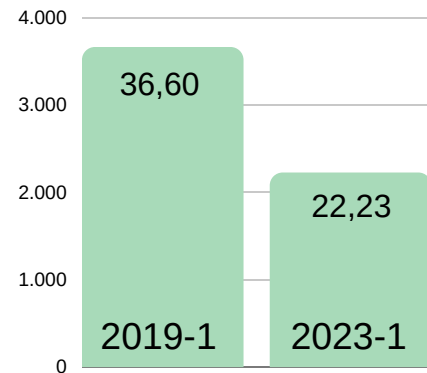
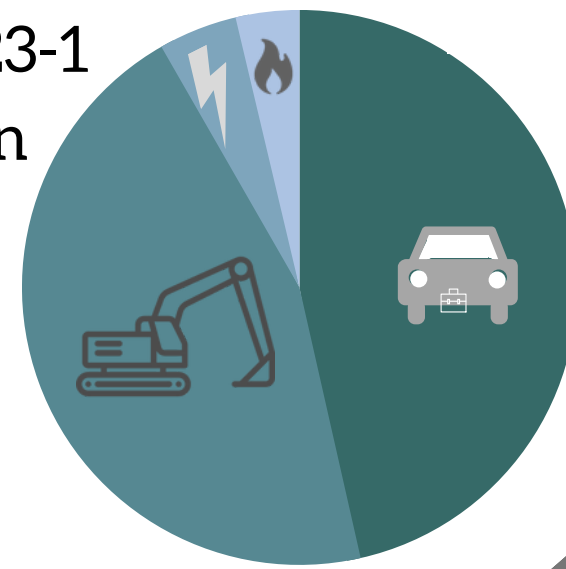


Ton CO₂ gerelateerd aan omzet (half jaar)



CO₂ footprint 2023-1 verdeling per bron

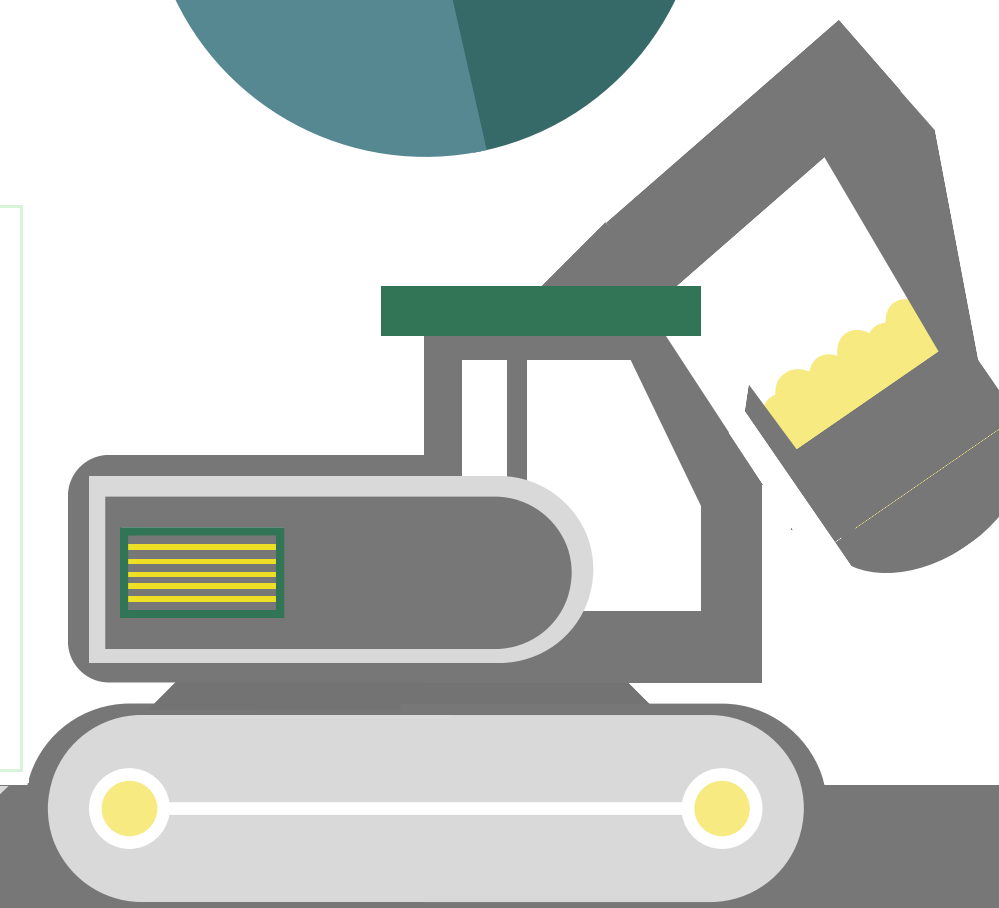
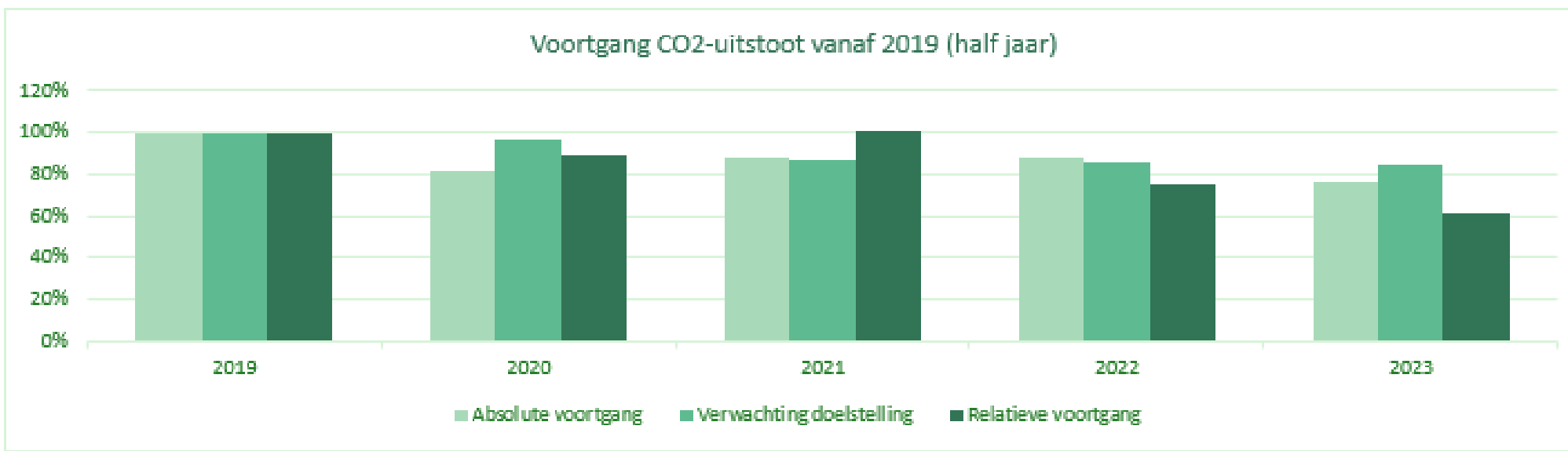


Dit doen wij aan CO₂ reductie

- Overall in het gebouw is inmiddels LED verlichting geplaatst;
- Bij het kantoor zijn twee nieuwe laadpalen aangesloten. Hiermee krijgen we inzicht in wat er geladen wordt. De stroom wordt opgewekt door eigen zonnepanelen!
- Aanschaffen van elektrische wagens
- Zuinigere machines aanschaffen bij vervanging
- Onderzoek naar blauwe diesel

Doelstellingen

In 2025 wil Daallin B.V. ten opzichte van 2019 17% minder CO₂ uitstoten relatief aan omzet. Voor scope 1 betreft dit 14% en scope 2 is dit 3%.



Ook in de eerste helft van 2023 is Daallin B.V. actief geweest om de footprint in kaart te brengen met als doel om dit te reduceren. Deze reductie wordt gerealiseerd door middel van het reductiesysteem conform CO₂ prestatieladder 3.1. Hierin komen de onderdelen inzicht, reductie, communicatie en deelname aan initiatieven naar voren.



Onze scope 1 en 2 uitstoot van de eerste helft van 2023 staat gelijk aan:

- Gas en elektraverbruik van 24 huishoudens voor een heel jaar
- Een windmolen 12 dagen laten draaien
- 64 retourtjes naar New York
- 5.910 bomen laten groeien voor een heel jaar
- Met de auto 15 keer om de aarde rijden

Wat kun jij doen?

- 1 In de ochtend alles meenemen wat je nodig hebt
- 2 Pomp eens in de 2 maanden je banden op
- 3 Toepassen van tips uit cursus Nieuwe Rijden
- 4 Apparaten en licht uitdoen als je het even niet gebruikt

Voortgang

In 2022 hebben wij onze doelstelling van 17% CO₂-reductie gehaald! Dit is natuurlijk goed nieuws! En is aan iedereen bij Daallin B.V. te danken.

In 2023 zullen wij onderzoeken of wij de doelstelling nóg ambitieuzer kunnen maken.

DAALLIN BV Grond- weg- en waterbouw

