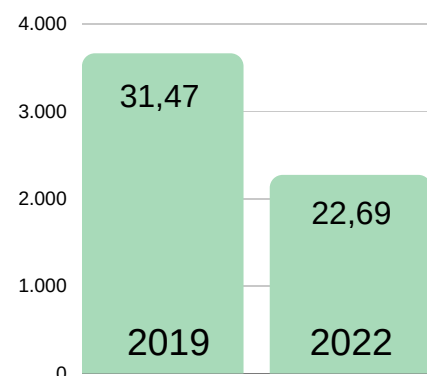



## Ton CO<sub>2</sub> gerelateerd aan omzet



243,8 ton CO<sub>2</sub>

Scope 1: 232 ton  
Scope 2: 11,8 ton

## CO<sub>2</sub> footprint 2022 verdeling per bron



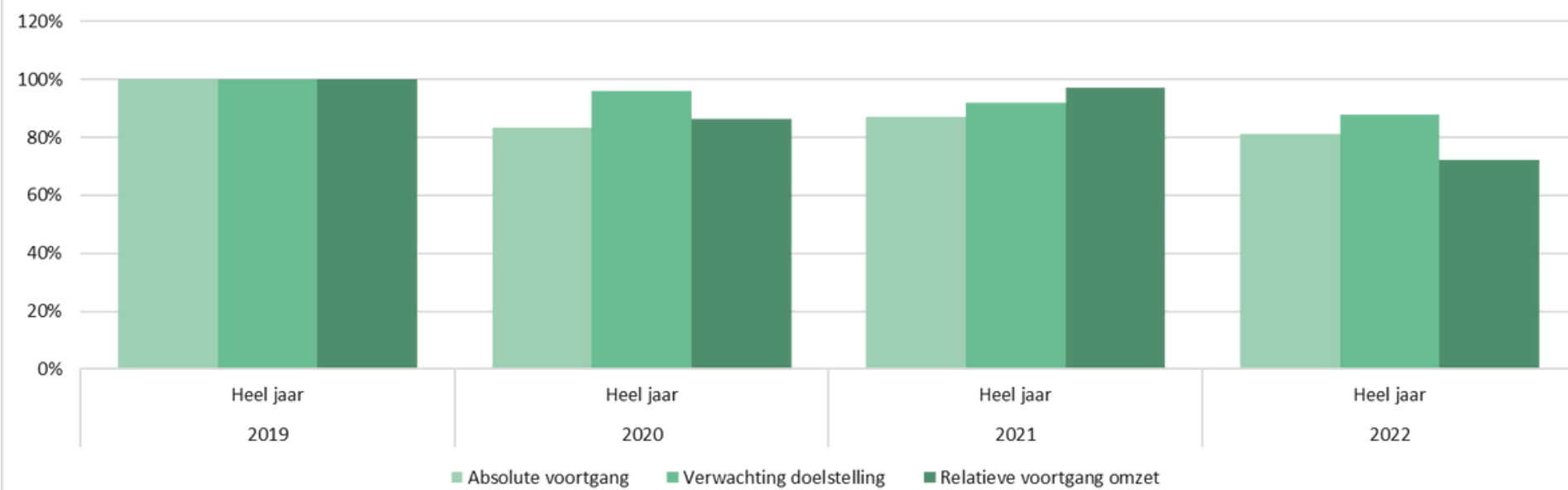
## Dit doen wij aan CO<sub>2</sub> reductie

- Overall in het gebouw is inmiddels LED verlichting geplaatst;
- Bij het kantoor zijn twee nieuwe laadpalen aangesloten. Hiermee krijgen we inzicht in wat er geladen wordt. De stroom wordt opgewekt door eigen zonnepanelen!
- Aanschaffen van elektrische wagens
- Zuinigere machines aanschaffen bij vervanging
- Onderzoek naar blauwe diesel

## Doelstellingen

In 2025 wil Daallin B.V. ten opzichte van 2019 17% minder CO<sub>2</sub> uitstoten relatief aan omzet. Voor scope 1 betreft dit 14% en scope 2 is dit 3%.

Voortgang CO<sub>2</sub>-uitstoot vanaf 2019



Ook in 2022 is Daallin B.V. actief geweest om de footprint in kaart te brengen met als doel om dit te reduceren. Deze reductie wordt gerealiseerd door middel van het reductiesysteem conform CO<sub>2</sub> prestatieladder 3.1. Hierin komen de onderdelen inzicht, reductie, communicatie en deelname aan initiatieven naar voren.



## Onze scope 1 en 2 uitstoot staat gelijk aan:

- Gas en elektraverbruik van 50 huishoudens voor een heel jaar
- Een windmolen 25 dagen laten draaien
- 132 retourtjes naar New York
- 12.192 bomen laten groeien voor een heel jaar
- Met de auto 32 keer om de aarde rijden

## Wat kun jij doen?

- 1 In de ochtend alles meenemen wat je nodig hebt
- 2 Pomp eens in de 2 maanden je banden op
- 3 Toepassen van tips uit cursus Nieuwe Rijden
- 4 Apparaten en licht uitdoen als je het even niet gebruikt

## Voortgang

In 2022 hebben wij onze doelstelling van 17% CO<sub>2</sub>-reductie gehaald! Dit is natuurlijk goed nieuws! En is aan iedereen bij Daallin B.V. te danken.

In 2023 zullen wij onderzoeken of wij de doelstelling nóg ambitieuzer kunnen maken.

**DAALLIN BV** Grond- weg- en waterbouw

