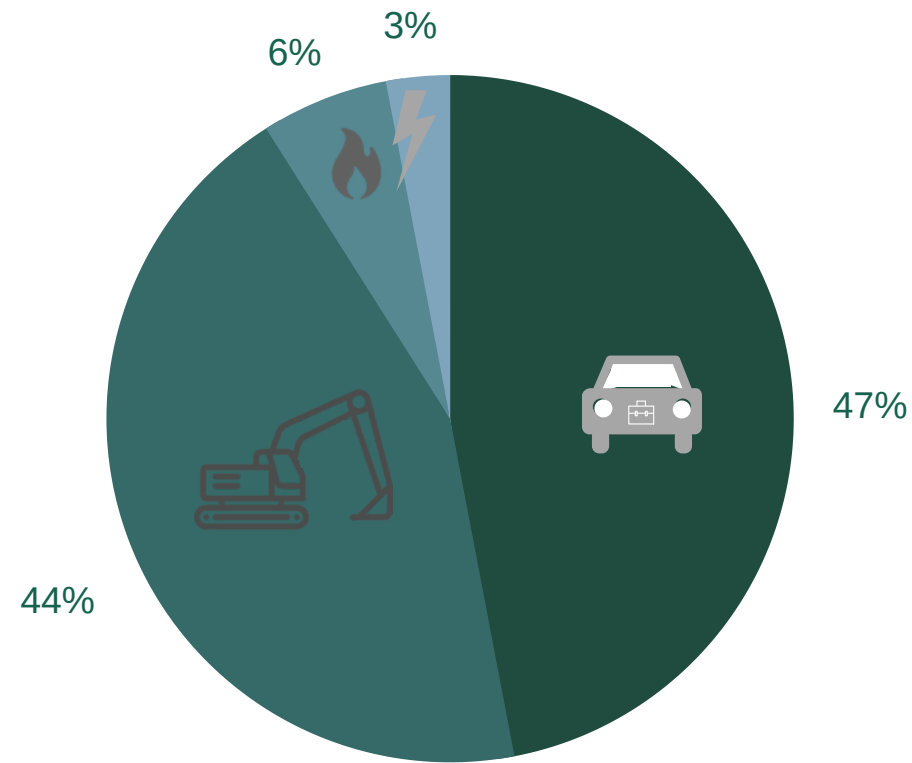


Ton CO₂ gerelateerd aan omzet

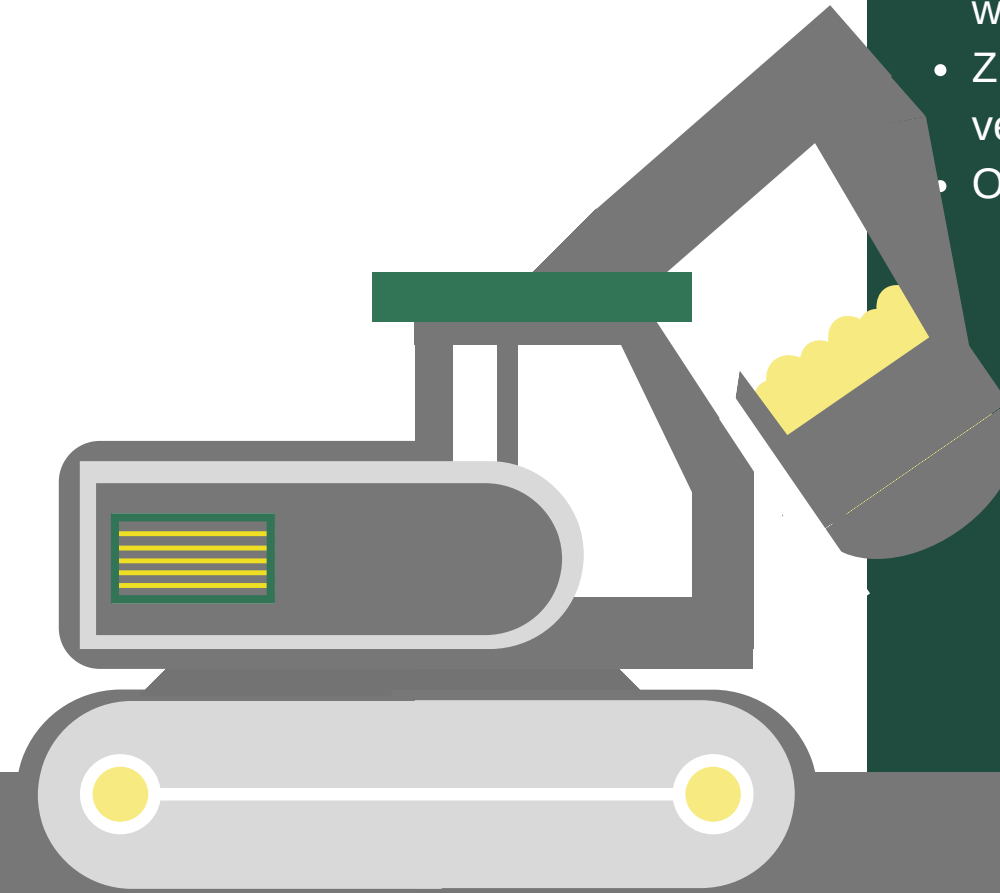

2019-1	36,61
2021-1	36,69

CO₂ footprint 2021-1 percentages



DAALLIN BV

Grond- weg- en waterbouw




Dit doen wij aan CO₂ reductie

- Instrueren over het nieuwe rijden
- LED verlichting plaatsen in gebouwen
- Aanschaffen van elektrische wagens
- Zuinigere machines aanschaffen bij vervanging
- Onderzoek naar blauwe diesel

Doelstellingen

In 2023 wil Daallin B.V. ten opzichte van 2019 16% minder CO₂ uitstoten relatief aan omzet

Scope 1: 11%
Scope 2: 5%



Ook in 2021-1 is Daallin B.V. actief geweest om de footprint in kaart te brengen met als doel om dit te reduceren. Deze reductie wordt gerealiseerd door middel van het reductiesysteem conform CO₂ prestatieladder 3.1. Hierin komen de onderdelen inzicht, reductie, communicatie en deelname aan initiatieven naar voren.



Onze scope 1 en 2 uitstoot staat gelijk aan:

- Gas en elektraverbruik van 29 huishoudens voor een heel jaar
- Een windmolen van 2.3 kWh 14 dagen laten draaien
- 79 retourtjes naar New York
- 6800 bomen laten groeien voor een heel jaar
- Met de auto 17 keer om de aarde rijden

Wat kun jij doen?

- 1 In de ochtend alles meenemen wat je nodig hebt
- 2 Pomp eens in de 2 maanden je banden op
- 3 Toepassen van tips uit cursus Nieuwe Rijden
- 4 Apparaten en licht uitdoen als je het even niet gebruikt

Voortgang

Sinds vorig jaar hebben wij een nieuwe doelstelling, omdat we de vorige hebben gehaald! Dit is natuurlijk goed nieuws! En is aan iedereen bij Daallin B.V. te danken. We proberen deze lijn de komende jaren door te zetten.

