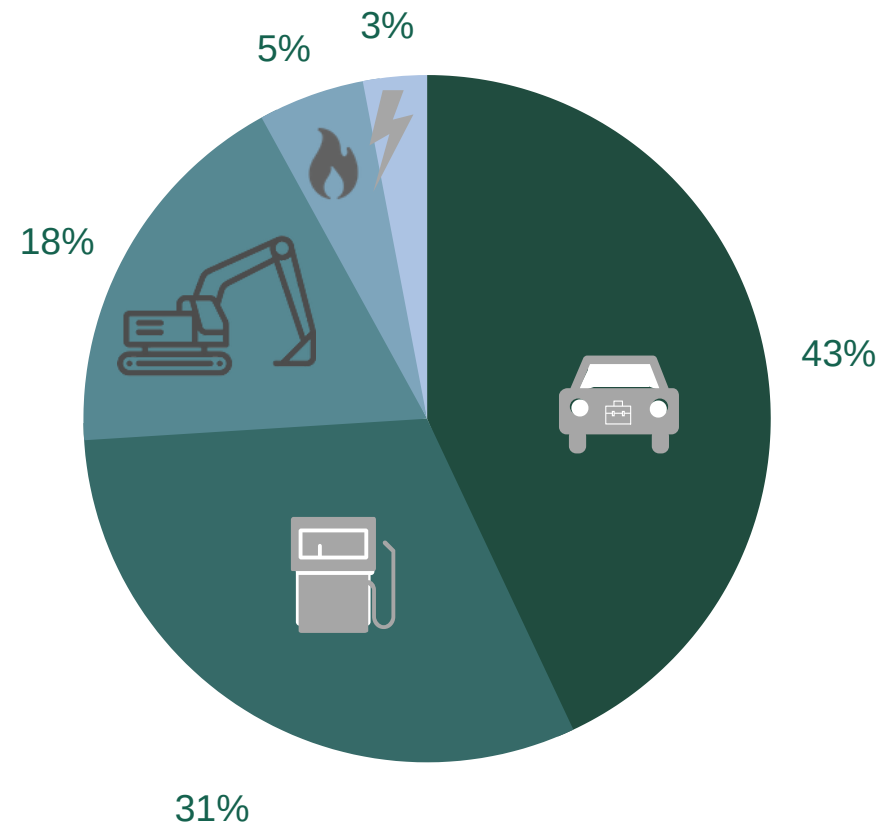


Ton CO₂ gerelateerd aan omzet


2012	43,22
2019	31,35

CO₂ footprint 2019 percentages



DAALLIN BV

Grond- weg- en waterbouw



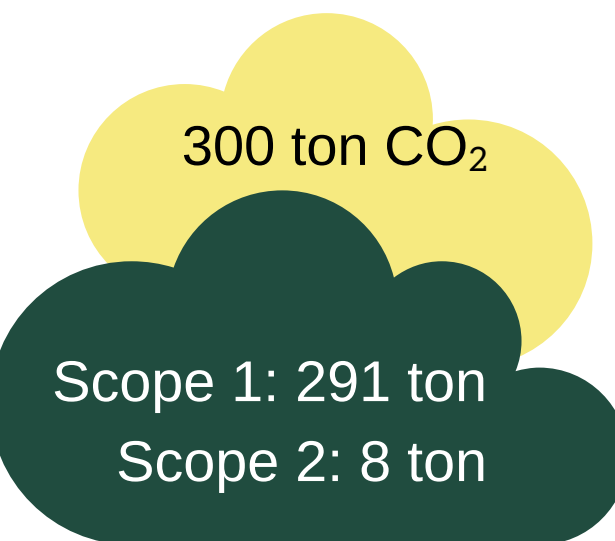
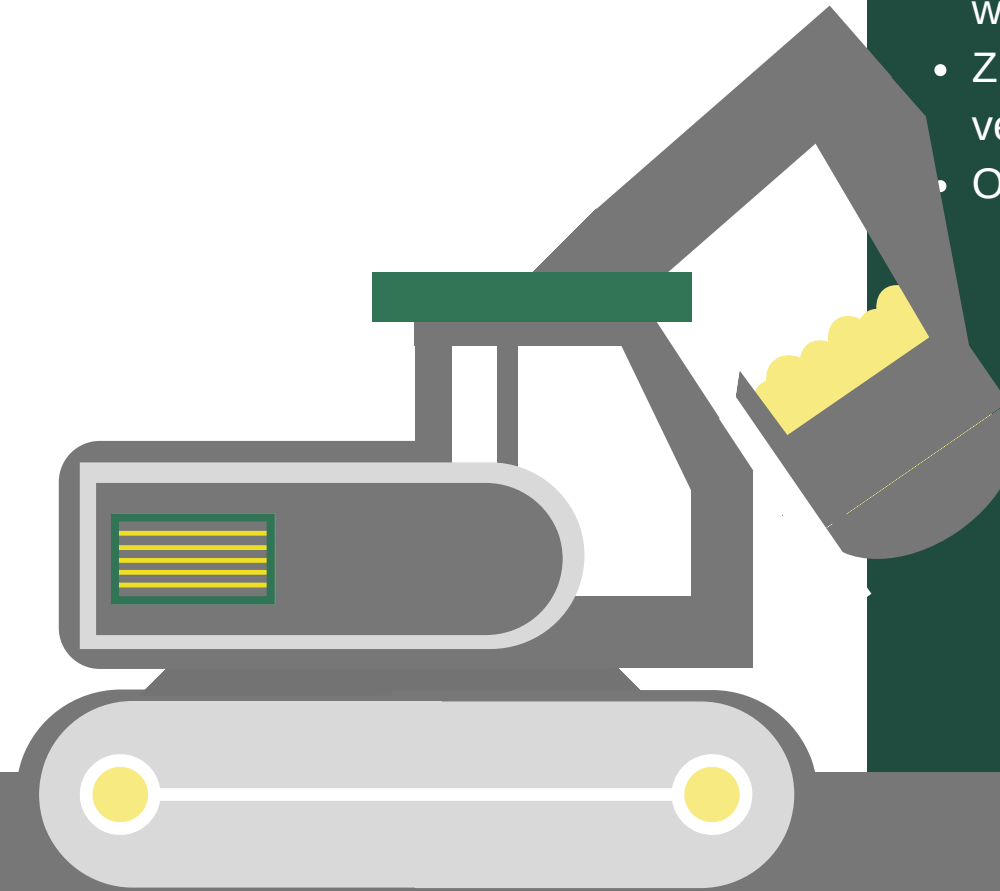
Dit doen wij aan CO₂ reductie

- Instrueren over het nieuwe rijden
- LED verlichting plaatsen in gebouwen
- Aanschaffen van elektrische wagens
- Zuinigere machines aanschaffen bij vervanging
- Onderzoek naar blauwe diesel

Doelstellingen

In 2020 wil Daallin B.V. ten opzichte van 2012 15% minder CO₂ uitstoten relatief aan omzet

Status reductie in 2019: 27%



Ook in 2019 is Daallin B.V. actief geweest om de footprint in kaart te brengen met als doel om dit te reduceren. Deze reductie wordt gerealiseerd door middel van het reductiesysteem conform CO₂ prestatieladder 3.0. Hierin komen de onderdelen inzicht, reductie, communicatie en deelname aan initiatieven naar voren.



Onze scope 1 en 2 uitstoot staat gelijk aan:

- Gas en elektraverbruik van 64 huishoudens voor een heel jaar
- Een windmolen van 2.3 kWh 31 dagen laten draaien
- 174 retourtjes naar New York
- 15000 bomen laten groeien voor een heel jaar
- Met de auto 38 keer om de aarde rijden

Wat kun jij doen?

- 1 In de ochtend alles meenemen wat je nodig hebt
- 2 Pomp eens in de 2 maanden je banden op
- 3 Toepassen van tips uit cursus Nieuwe Rijden
- 4 Apparaten en licht uitdoen als je het even niet gebruikt

Voortgang

In 2019 is al 12% meer CO₂ gereduceerd dan onze doelstelling in 2020. Dit is natuurlijk goed nieuws! En is aan iedereen bij Daallin B.V. te danken. We proberen deze lijn de komende jaren door te zetten.

